




Le dispositif de contrôle des machines à traire


2018 vs 2019

2019

+13% de saisies en ferme
Contrôles par espèces



-4% de saisies en ferme
Contrôles par espèces



OPTI'
Traite

39 415 contrôles

755 agents qualifiés
514 jours entre
deux contrôles


CERTI'
Traite

1 706 contrôles
53 agents qualifiés

DEPOS'
Traite

1 290 contrôles
124 agents qualifiés


+15% de saisies en ferme
Contrôles par espèces



NET'
Traite

521 contrôles
80 agents qualifiés

-1% de saisies en ferme
Contrôles par espèces





Les meilleurs taux de satisfaction

2019



1. Réserve réelle 98%
2. Niveau de vide 94%

CERTI'
Traite

1 706 contrôles
53 agents qualifiés

1. Rinçage 88%
2. Prélavage 85%
3. Durée de l'étape de lavage 83%

OPTI'
Traite

39 415 contrôles
755 agents qualifiés
514 jours entre
deux contrôles

1. Réserve réelle 93%
2. Niveau de vide 88%

DEPOS'
Traite

1 290 contrôles
124 agents qualifiés

1. Temporisation en l'absence de lait 90%

NET'
Traite

521 contrôles
80 agents qualifiés



Les principaux points de vigilance

2019



1. Conformité lavage 31% NS
2. Faisceaux trayeurs 20% NS

CERTI'
Traite

1706 contrôles
53 agents qualifiés

1. Examens visuels 44% NS
2. Température 38% NS
3. Concentration 37% NS

OPTI'
Traite

39 415 contrôles
755 agents qualifiés
514 jours entre
deux contrôles

1. Faisceaux trayeurs 46% NS
2. Régulation du vide 26% NS

DEPOS'
Traite

1290 contrôles
124 agents qualifiés

1. Durée du cycle 49% NS

NET'
Traite

521 contrôles
80 agents qualifiés



Les meilleurs taux de satisfaction

2019



1. Réserve réelle 98%
2. Niveau de vide 94%

CERTI'
Traite

1489 contrôles
52 agents qualifiés

1. Rinçage 87%
2. Pré-lavage 85%

OPTI'
Traite

34 081 contrôles
744 agents qualifiés

1. Réserve réelle 93%
2. Niveau de vide 88%

DEPOS'
Traite

1203 contrôles
122 agents qualifiés

1. Temporisation en l'absence de lait 90%

NET'
Traite

406 contrôles
77 agents qualifiés



Les principaux points de vigilance

2019



1. Conformité lavage 29% NS
2. Lactoduc 20% NS

CERTI'
Traite

1489 contrôles
52 agents qualifiés

1. Examens visuels 46% NS
2. Température 37% NS

OPTI'
Traite

34 081 contrôles
744 agents qualifiés

1. Faisceaux trayeurs 45% NS
2. Régulation du vide 25% NS

DEPOS'
Traite

1203 contrôles
122 agents qualifiés

1. Durée de cycle 49% NS

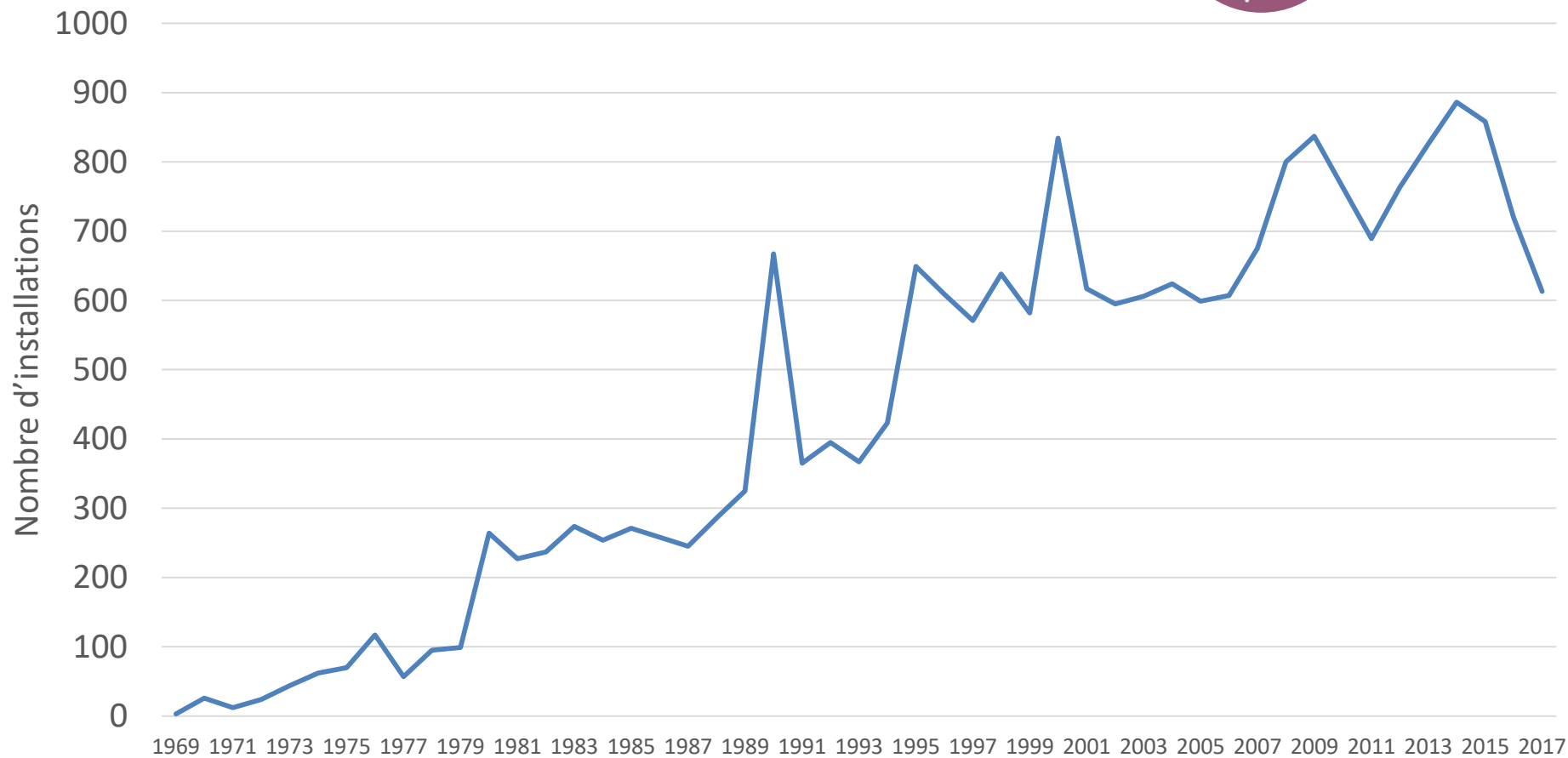
NET'
Traite

406 contrôles
77 agents qualifiés

Répartition des installations par année de mise en service



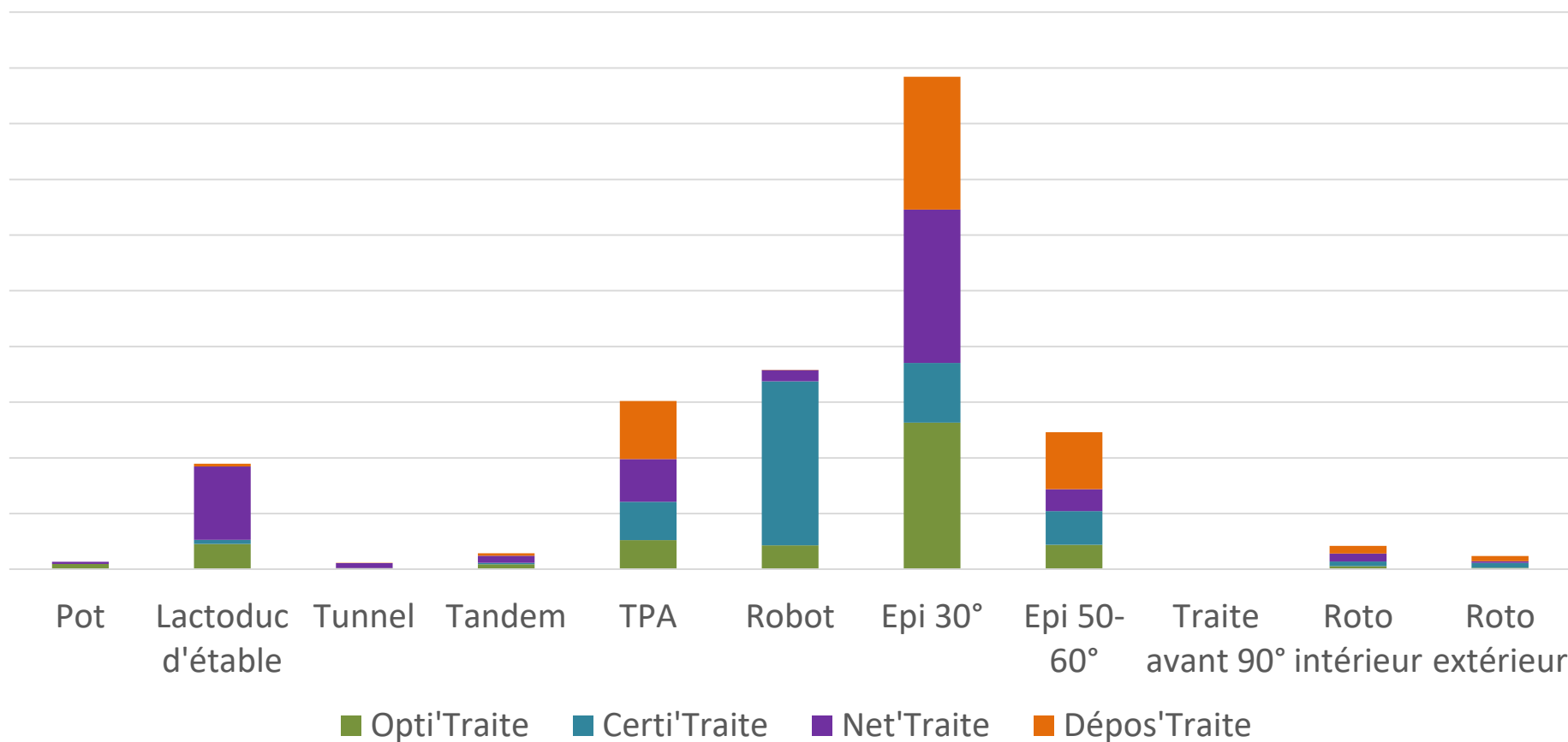
2019





Répartition des contrôles par type d'installations

2019





Les meilleurs taux de satisfaction

2019



1. Réserve réelle 97%
2. Niveau de vide 90%

CERTI'
Traite

119 contrôles
41 agents qualifiés

1. Rinçage 91%
2. Pré-lavage 84%

OPTI'
Traite

2734 contrôles
342 agents qualifiés

1. Réserve réelle 90%
2. Niveau de vide 83%

DEPOS'
Traite

87 contrôles
46 agents qualifiés

1. Temporisation en l'absence de lait 95%

NET'
Traite

82 contrôles
34 agents qualifiés



Les principaux points de vigilance

2019



1. Conformité lavage 53% NS
2. Faisceaux trayeurs 51% NS

CERTI'
Traite

119 contrôles
41 agents qualifiés

1. Examens visuels 42% NS
2. Concentration 36% NS

OPTI'
Traite

2734 contrôles
342 agents qualifiés

1. Faisceaux trayeurs 57% NS
2. Régulation du vide 38% NS

DEPOS'
Traite

87 contrôles
46 agents qualifiés

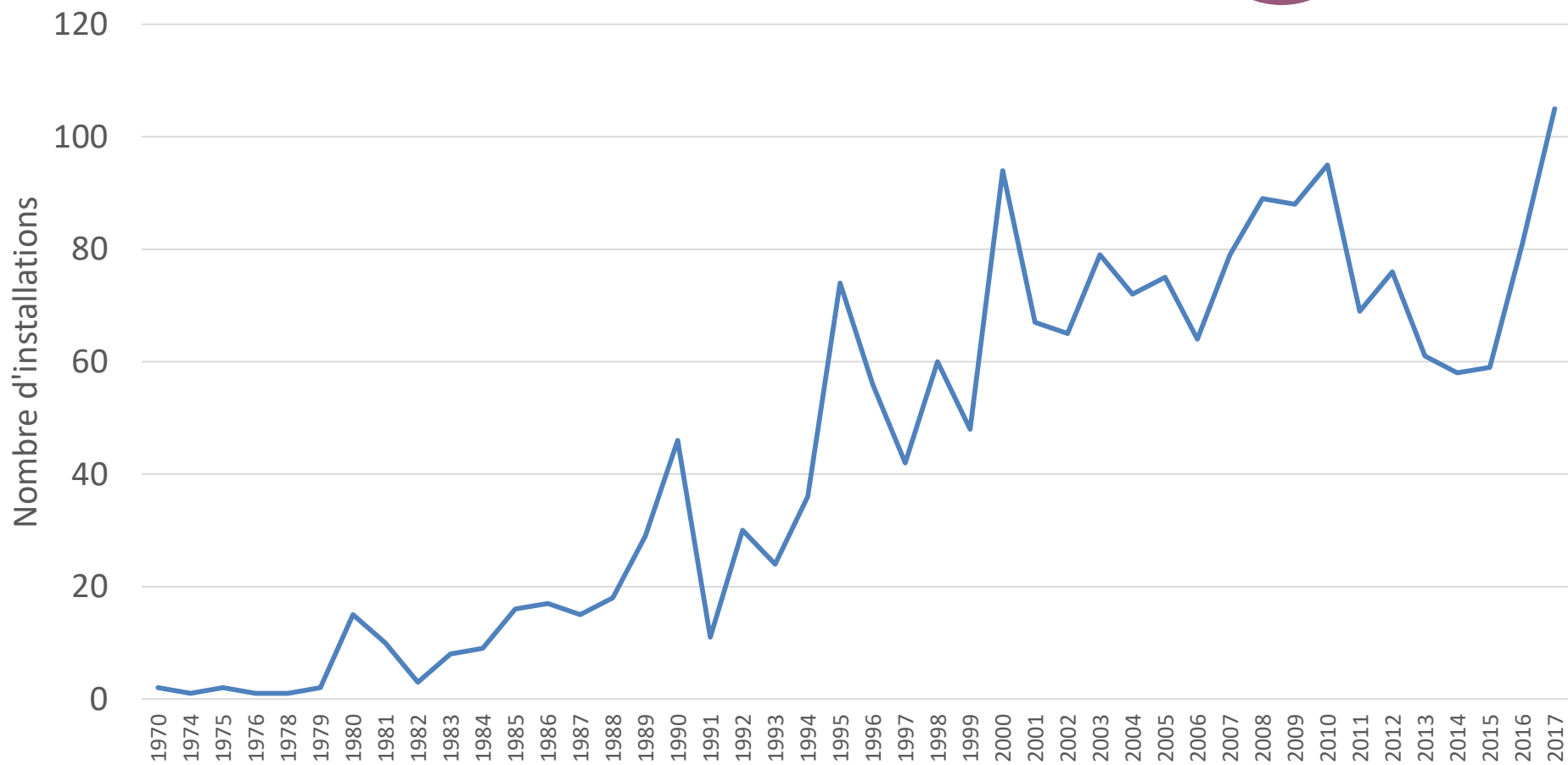
1. Durée du cycle 61% NS

NET'
Traite

82 contrôles
34 agents qualifiés

Répartition des installations par année de mise en service

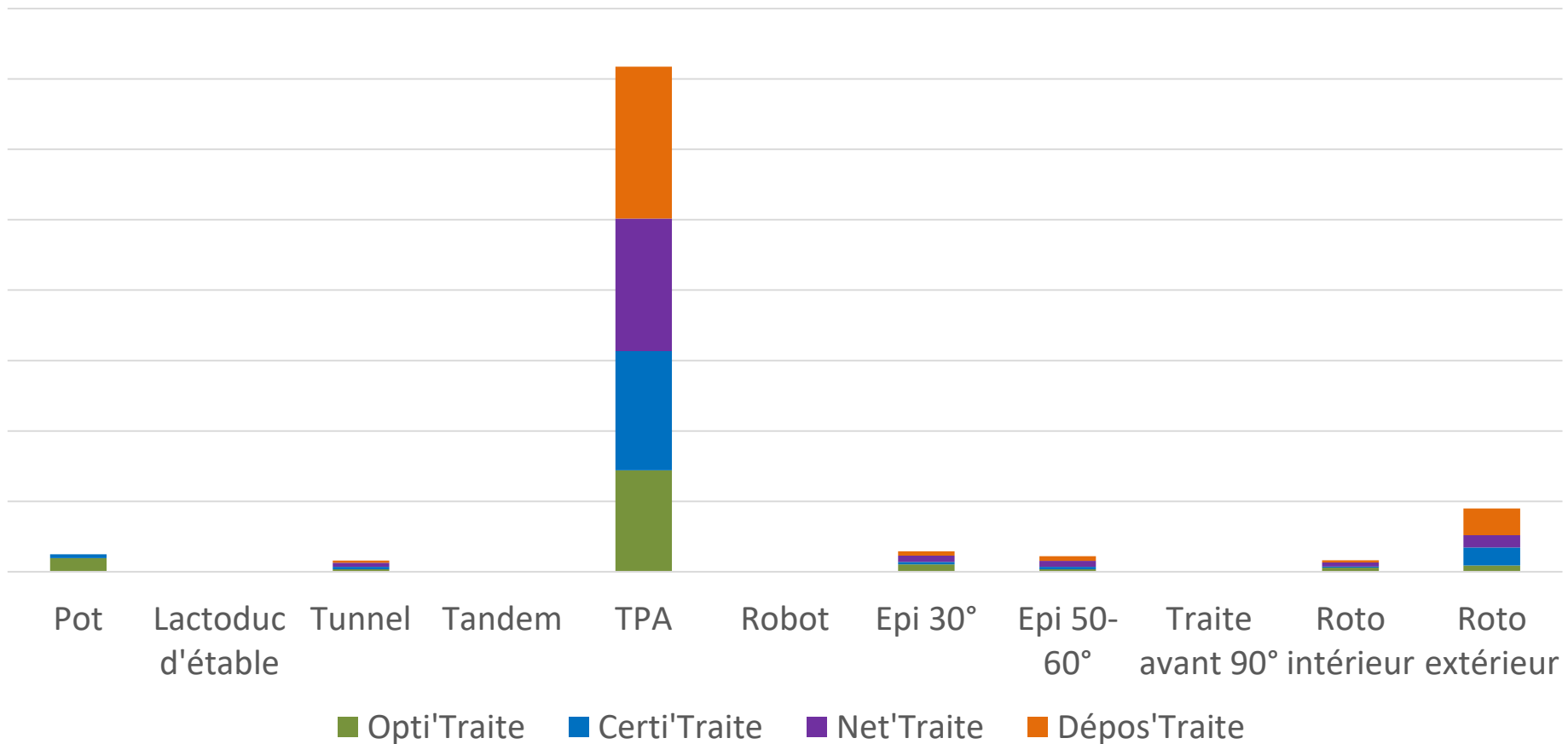
2019





Répartition des contrôles par type d'installations

2019





Les meilleurs taux de satisfaction

2019



1. Réserve réelle 98%
2. Niveau de vide 97%
3. Pulsation 97%

CERTI'
Traite

98 contrôles
35 agents qualifiés

1. Durée 91%
2. Rinçage 91%

OPTI'
Traite

2600 contrôles
153 agents qualifiés

1. Réserve réelle 92%
2. Niveau de vide 90%

DEPOS'
Traite

Non concerné

NET'
Traite

33 contrôles
20 agents qualifiés



Les principaux points de vigilance

2019



1. Conformité lavage 29% NS
2. Faisceaux trayeurs 22% NS

CERTI'
Traite

98 contrôles
35 agents qualifiés

1. Concentration 56% NS
2. Température 53% NS

OPTI'
Traite

2600 contrôles
153 agents qualifiés

1. Faisceaux trayeurs 45% NS
2. Régulation du vide 25% NS

DEPOS'
Traite

Non concerné

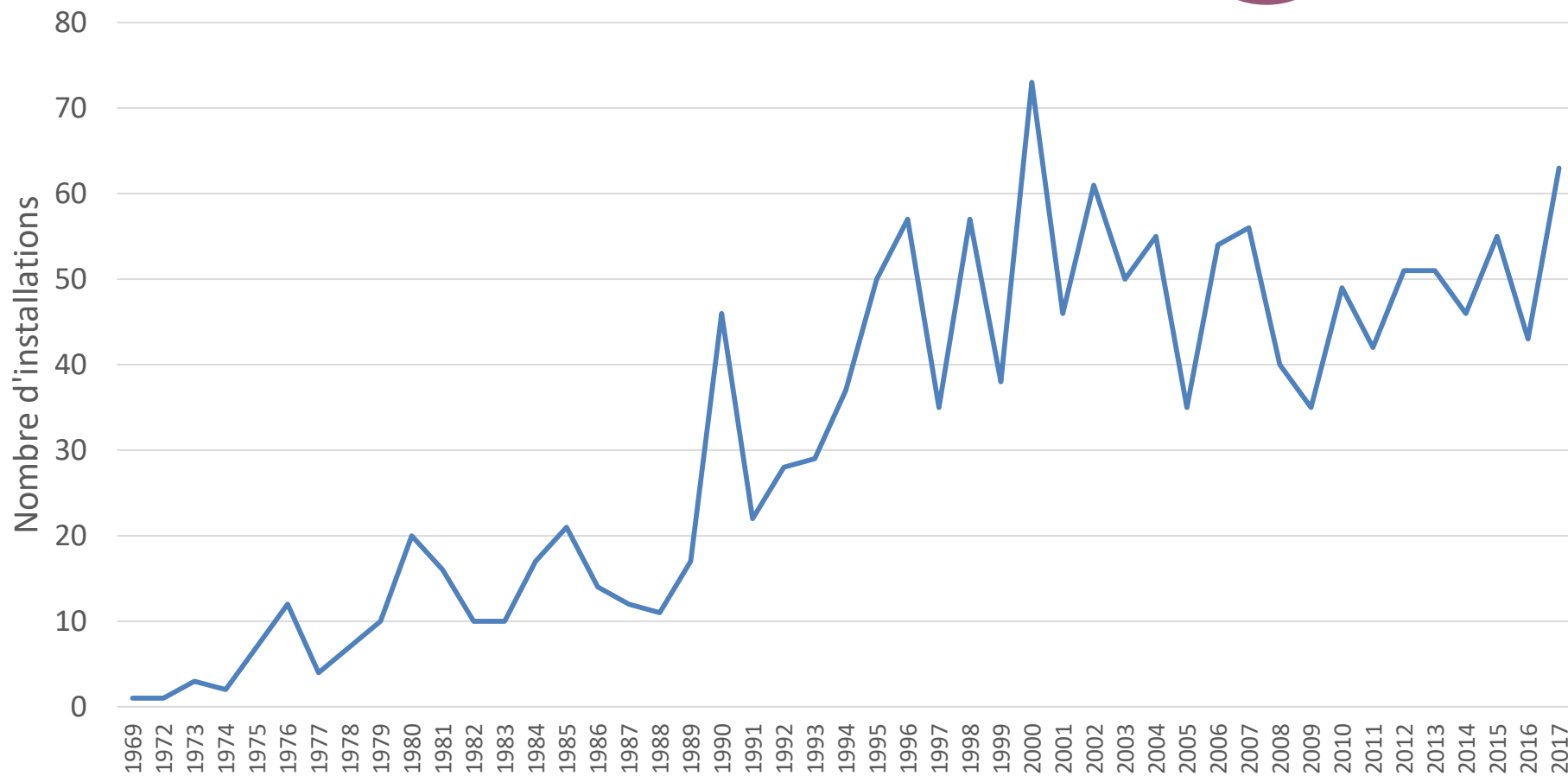
NET'
Traite

33 contrôles
20 agents qualifiés



Répartition des installations par année de mise en service

2019

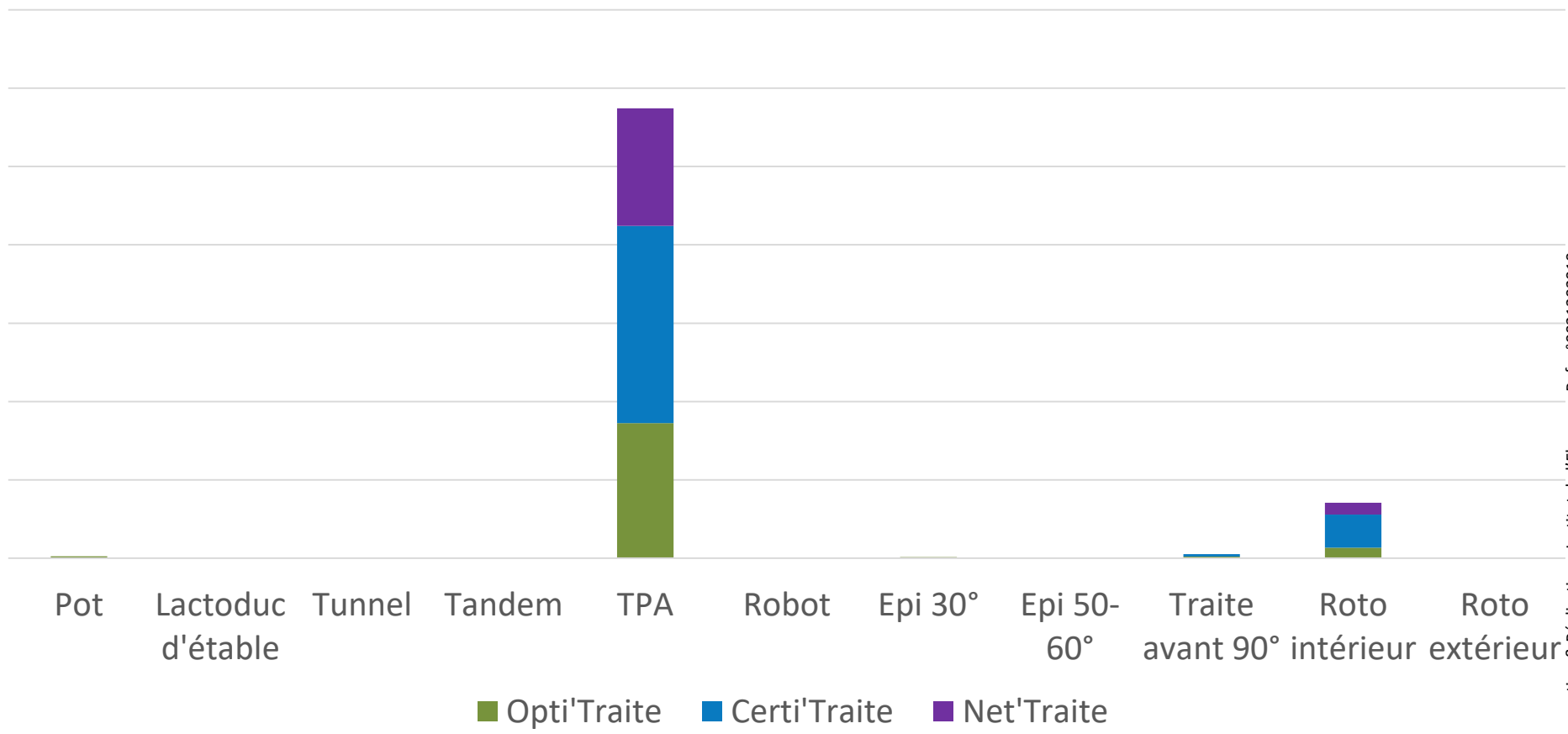




Répartition des contrôles par type d'installations



2019



Conception & Réalisation : Institut de l'Élevage - Ref. n° 0021302010